

Bestrating



Gras



Valzand



Fijn grind

	Valhoogte	Prijs	Onderhoud	Rolstoel toegankelijk	Waterdoorlatend	Speelwaarde	Levensduur	Slijtage aan toestel	Trekt honden en katten aan	Loopt uit	Opmerkingen
	< 60 cm	Laag	Geen	Ja	Matig	Matig (pleinplakkers)	15-20 jaar	Geen	Nee	Nee	Gebruik van gekleurde tegels geeft meer speelplezier
	< 150 cm	Laag	Jaarlijks inzaaien	Redelijk	Redelijk	Matig	10-15 jaar	Geen	Matig	Matig	Speciaal speelgras is sterker
	< 300 cm	Laag	Aanvullen, vegen en zeven	Nee	Goed	Veel	8-10 jaar	Veel	Ja	Veel	Valzand dient schoon en rondkorrelig te zijn (0.2-2 mm)
	< 300 cm	Middel	Aanvullen, vegen en zeven	Nee	Goed	Geen	8 jaar	Veel	Nee	Redelijk	Uitloop van grind vergroot het risico op uitglijden
	< 300 cm	Middel	Jaarlijks 5-10 cm aanvullen	Nee	Matig	Geen	3 jaar	Geen	Matig	Redelijk	Wordt soms wat "viezig"
	< 300 cm	Middel	Elke 3 jaar 5 cm aanvullen	Redelijk	Matig	Matig	5 jaar	Geen	Matig	Matig	Door kwaliteit en kleur is de ondergrond veel "frisser"
	< 300 cm	Middel	Jaarlijks klein onderhoud	Ja	Goed	Veel	10-15 jaar	Matig	Nee	Nee	Gebruik van verschillende kleuren geeft meer speelplezier
	< 300 cm	Hoog	Jaarlijks reinigen	Ja	Goed	Redelijk	10 jaar	Geen	Nee	Nee	Rubbertegels horen op betonnen trottoirtegels
	< 300 cm	Hoog	Jaarlijks reinigen	Ja	Goed	Veel	10 jaar	Geen	Nee	Nee	Gebruik van verschillende kleuren geeft meer speelplezier

Ondergronden voor speeltoestellen

Speeltoestellen moeten veilig zijn, ondergronden ook. Daarom worden in het 'Attractiebesluit' (1997) niet alleen eisen gesteld aan de veiligheid van speeltoestellen, maar ook aan de schokdempende werking van ondergronden. Als de vrije valhoogte meer dan 60 cm bedraagt, moet de bodem voldoende valdempend zijn. Je wil natuurlijk dat kinderen veilig kunnen spelen. En als beheerder van een speelgelegenheid bij letsel niet aansprakelijk worden gesteld voor eventuele gevolgen. Dan is de keuze voor een juiste ondergrond van groot belang. Daarom hebben wij een handig overzicht samengesteld van verschillende soorten ondergronden. Valdemping is niet de enige reden om voor een bepaalde ondergrond te kiezen. Jouw keuze wordt mede bepaald door wat mooi staat in de omgeving en goed past bij het budget.



Boomschors



Dekowood



Gegoten gietvloer

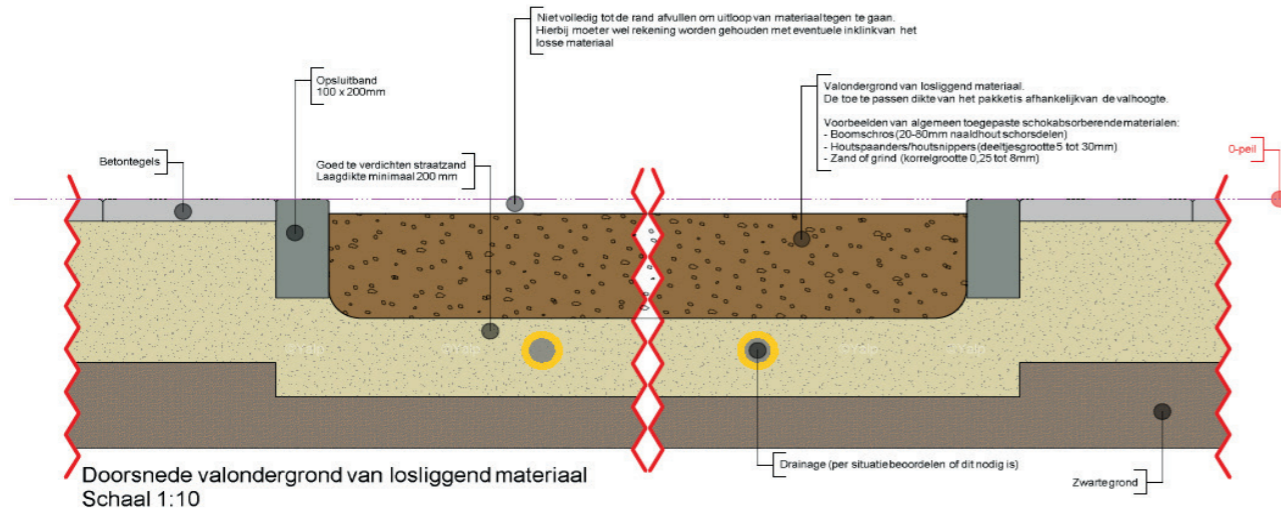


Veiligheidsgras

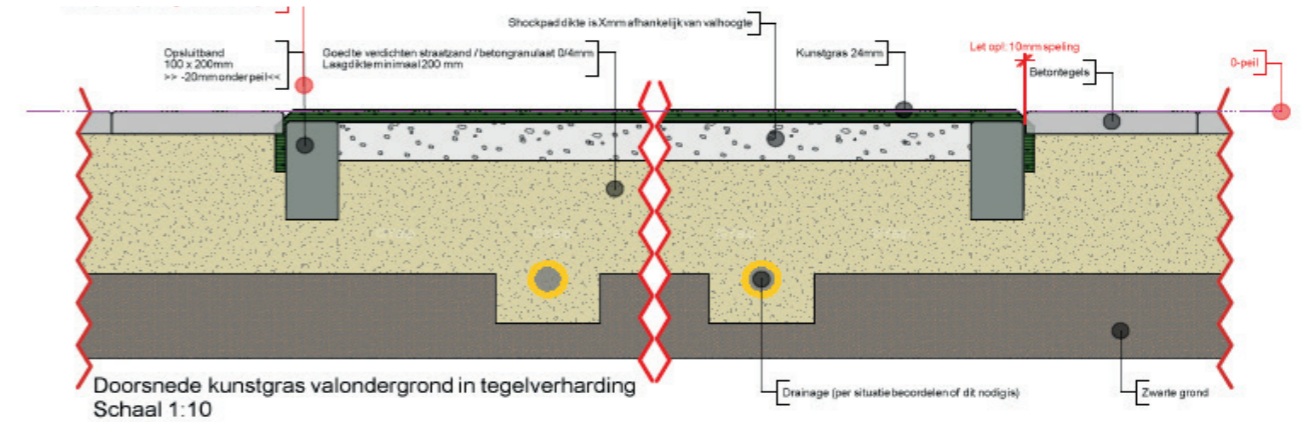


Rubber tegels

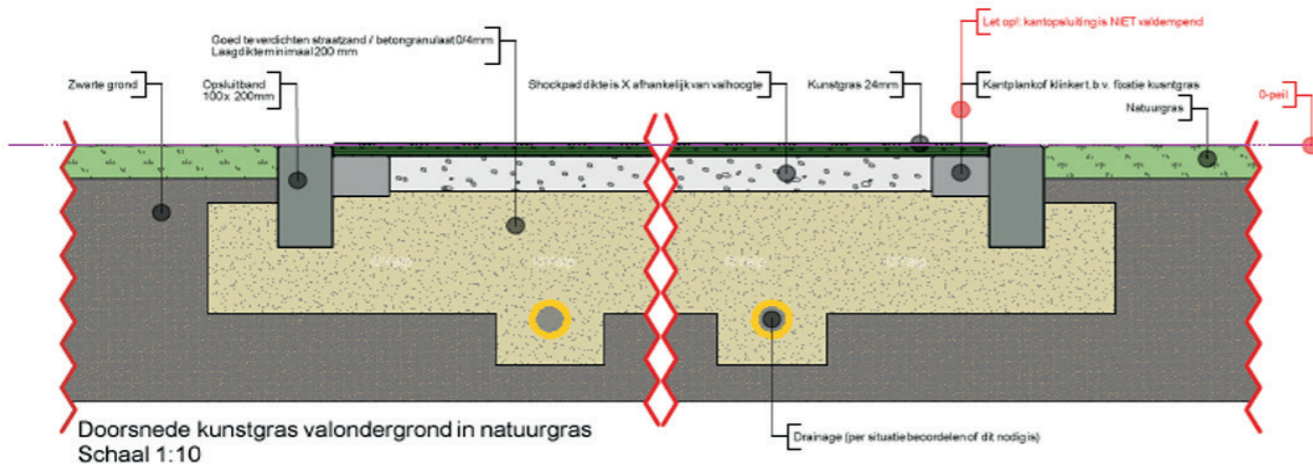
Valondergrond van losliggende materiaal



Detail kunstgras valondergrond in tegelharding



Valondergrond in natuurgras



Detail rubbertegelscunet in tegelverharding

